


BAUPLAN FÜR "PET-MAN"



MATERIAL: 160 kleine 0,5 L PET Flaschen & 4 große 1,5L PET Flaschen
 2 dickbauchige 1L PET Flaschen (oder zusätzlich 8 kleine 0,5L Flaschen)
 1-2x breites Paket-Klebeband **transparent**




ANLEITUNG: Flaschen laut Bauplan auf dem Boden aufstellen & mit Klebeband verbinden!

FLASCHENREIHEN:



FLASCHENANZAHL PRO REIHE:

29	2
28	3
27	3
26	2
25	2
24	4
23	8
22	9
21	10
20	2 5 2
19	2 4 2
18	2 5 2
17	2 5 2
16	2 5 2
15	2 5 2
14	1 6 1
13	6
12	2 2
11	2 2
10	2 2
9	2 2
8	2 2
7	2 2
6	2 2
5	2 2
4	2 2
3	2 2
2	2 2
1	2 2

-  Füße: 1,5 L PET Flasche (werden zum Aufstellen des PET-Man mit Wasser befüllt)
-  Körper: 0,5 L PET Flasche
-  Hände: Rundflasche 1L oder 4 kleine (0,5L)